




ELEZIONI COMUNALI 8-9 GIUGNO 2024 COMUNE DI SANT'ELIA FIUMERAPIDO

		SEZIONE 1	SEZIONE 2	SEZIONE 3	SEZIONE 4	SEZIONE 5	SEZIONE 6	SEZIONE 7	SEZIONE 8	TOTALI	
	MASCHI	482	480	437	288	501	234	311	525	3258	
	FEMMINE	463	486	442	304	498	243	341	515	3292	
	TOTALE	945	966	879	592	999	477	652	1040	6550	
	VOTANTI MASCHI	188	302	308	199	272	140	172	398	1979	60,7428
	FEMMINE	206	297	292	215	266	141	163	373	1953	59,3256
	TOTALE	394	599	600	414	538	281	335	771	3932	
	TOTALE VOTANTI									3932	60,031
LISTA N. 1		165	223	256	172	338	191	109	325	1779	
LISTA N. 2		179	314	276	142	167	66	182	360	1686	
LISTA N. 3		34	42	51	99	27	17	36	77	383	
TOTALI VOTI VALIDI		378	579	583	413	532	274	327	762	3848	
SCHEDE BIANCHE		5	9	14	0	6	2	4	5	45	
SCHEDE NULLE		10	11	3	1		5	4	4	38	
CONTESTATE		1	0	0	0	0	0	0	0	1	
TOTALE SCHEDE NON VALIDE		16	20	17	1	6	7	8	9	84	
TOTALI		394	599	600	414	538	281	335	771	3932	

VOTI DI PREFERENZE

LISTA N. 1	PREFERENZE	PREFERENZE	PREFERENZE	PREFERENZE	PREFERENZE	PREFERENZE	PREFERENZE	PREFERENZE	PREFERENZE	TOTALE
	SEZ. n.1	SEZ. n.2	SEZ. n.3	SEZ. n.4	SEZ. n.5	SEZ. n.6	SEZ. n.7	SEZ. n.8	PREFERENZE	
SIMONE CARINGI	20	39	37	22	255	9	3	47		432
ANNALISA FIONDA	18	31	51	12	34	153	20	125		444
SAMUELE FIORELLA	21	30	13	55	12	8	0	14		153
NICOLA GARGANO DETTO NINO	13	17	24	1	5	1	5	16		82
MADDALENA LOMBARDI	43	41	39	27	27	2	19	31		229
MONIA MIELE	44	79	70	57	35	21	31	108		445
DANILO PACITTO	2	5	1	2	4	1	79	3		97
ALESSANDRO PALOMBO	12	20	58	4	6	3	2	24		129
CINZIA RIZZA	25	21	28	14	183	1	3	10		285
ROBERTO ROTONDO	49	51	44	46	6	11	6	59		272
MARINO TEDESCO DETTO SUMO	16	13	31	13	24	1	7	22		127
DIEGO VIOLO	11	14	10	3	11	143	0	103		295
TOTALI PREFERENZE	274	361	406	256	602	354	175	562		2990

LISTA N. 2	PREFERENZE	PREFERENZE	PREFERENZE	PREFERENZE	PREFERENZE	PREFERENZE	PREFERENZE	PREFERENZE	PREFERENZE	TOTALE
	SEZ. n.1	SEZ. n.2	SEZ. n.3	SEZ. n.4	SEZ. n.5	SEZ. n.6	SEZ. n.7	SEZ. n.8	PREFERENZE	
FABIANA BAGNASCO	9	21	18	10	0	16	6	49		129
SILVANA CLEMENTE	10	19	17	13	2	2	10	7		80
ANTONIO D'AGOSTINO	31	89	66	29	56	6	7	89		373
VINCENZO DI TULLIO	3	9	17	0	4	23	0	27		83
FRANCESCO FACCHINI	46	51	30	17	14	12	6	51		227
FEDERICO GARGANO	28	42	49	18	4	2	1	34		178
ALESSANDRA GARGANO	2	1	4	0	1	4	1	21		34
ROCCO MERUCCI	11	24	17	10	26	3	155	19		265
GIULIA PALLUCCI	56	73	59	35	7	4	13	43		290
SPEFANO SERRA	33	46	50	31	28	15	4	90		297
ANTONELLA SERRA	4	23	16	5	67	2	14	16		147
CLAUDIA SOFIA	68	105	118	44	46	20	40	129		570
TOTALI PREFERENZE	301	503	461	212	255	109	257	575		2673

LISTA N. 3	PREFERENZE	PREFERENZE	PREFERENZE	PREFERENZE	PREFERENZE	PREFERENZE	PREFERENZE	PREFERENZE	PREFERENZE	TOTALE
	SEZ. n.1	SEZ. n.2	SEZ. n.3	SEZ. n.4	SEZ. n.5	SEZ. n.6	SEZ. n.7	SEZ. n.8	PREFERENZE	
ELEONORA BARTOLINO	0	5	3	5	0	3	2	4		22
ANTONIO DI CICCO	1	2	8	5	1	1	32	8		58
ERMEN FABRIZIO	0	7	9	1	0	0	0	5		22
MASSIMILIANO FIONDA	0	0	5	1	1	1	0	6		14
ALESSIO FRAGNOLI	0	3	1	0	12	0	0	0		16
MAURO IANNETTA	6	13	7	32	2	10	2	14		86
MELISSA PINNA	1	2	1	7	0	0	1	7		19
MARCELLO SALVATORE	0	0	0	0	1	0	0	11		12
ANTONELLA SPIGOLA	3	2	9	1	1	1	1	1		19
GIANCARLO VACCA	7	4	8	39	3	3	0	17		81
MARIAGRAZIA VALLONE	4	4	4	8	0	0	0	5		25
VINCENZA VENDITTELLI	2	3	6	11	2	1	13	13		51
TOTALI PREFERENZE	24	45	61	110	23	20	51	91		425

